

Technisches Datenblatt



Einbaubecken

EB.K325

K-Serie

Artikelnummer:

2000200000



Eigenschaften

Modellbeschreibung

Artikelnummer

Material Becken

Beschichtung

Abmessungen

Form

Hahnloch

Überlauf

Nettogewicht

Montageart

EB.K325

2000200000

glasierter Stahl

weiß

ProShield

B/H/T 325 mm/110 mm/325 mm

rund

ohne Hahnloch

mit Überlauf

1,3 kg

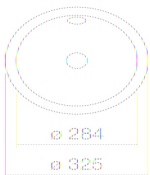
für den Einbau von oben

Armaturenhinweis

Auftreffbereich 85 mm - 115 mm

Beckenhinterkante

Optimales Auftreffen auf der Beckenmulde bei Armaturen mit senkrechtem Auslauf (Auftrittswinkel 90°) und mit eingebautem Perlator.



Produkt- /Ausschreibungstext

Einbaubecken

EB.K325

K-Serie

Artikelnummer:

2000200000

Text

Einbaubecken, für den Einbau von oben, rund, Ø 325 mm, Höhe 110 mm, glasierter Stahl, weiß, ProShield, ohne Hahnloch, mit Überlauf, inklusive Befestigungsset, Überlaufgarnitur



Technical factsheet



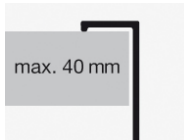
Built-in basin

EB.K400

K series

Item Number:

2001000000



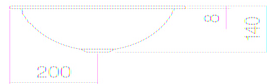
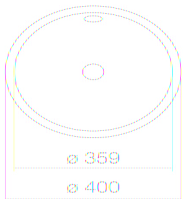
Characteristics

Model description	EB.K400
Item Number	2001000000
Material basin	glazed steel
	white
Coating	ProShield
Dimensions	w/h/d 400 mm/140 mm/400 mm
Form	round
Hole	without tap hole
Overflow	with overflow
Net weight	2,2 kg
Mounting type	for installation from above

Fittings information

Impact area 110 mm - 150 mm
rear edge of basin

Optimal impact on the basin mould with fittings that have a vertical outlet (90 ° angle of impact) and a built-in aerator.



Product/tender specifications

Built-in basin**EB.K400****K series**

Item Number:

2001000000

Text

Built-in basin, for installation from above, round, Ø 400 mm, height 140 mm, glazed steel, white, ProShield, without tap hole, with overflow, included fixing set, overflow set



Technisches Datenblatt



Einbaubecken

EB.K450

K-Serie

Artikelnummer:

2002000000



Eigenschaften

Modellbeschreibung

Artikelnummer

Material Becken

Beschichtung

Abmessungen

Form

Hahnloch

Überlauf

Nettogewicht

Montageart

EB.K450

2002000000

glasierter Stahl

weiß

ProShield

B/H/T 450 mm/159 mm/450 mm

rund

ohne Hahnloch

mit Überlauf

2,8 kg

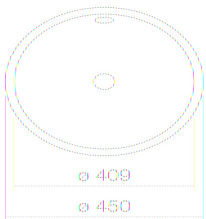
für den Einbau von oben

Armaturenhinweis

Auftreffbereich 110 mm - 170 mm

Beckenhinterkante

Optimales Auftreffen auf der Beckenmulde bei Armaturen mit senkrechtem Auslauf (Auftrittswinkel 90°) und mit eingebautem Perlator.



Produkt- /Ausschreibungstext

Einbaubecken

EB.K450

K-Serie

Artikelnummer:

2002000000

Text

Einbaubecken, für den Einbau von oben, rund, Ø 450 mm, Höhe 159 mm, glasierter Stahl, weiß, ProShield, ohne Hahnloch, mit Überlauf, inklusive Befestigungsset, Überlaufgarnitur



A[~]form

Technical data sheet

**Built-in basins****EB.K400H**

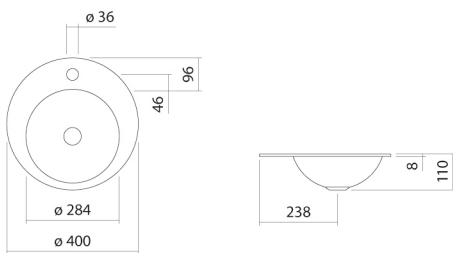
Article number: 2003000000

Design partner: sieger design

**Features**

Description	EB.K400H
Article number	2003000000
Standard colour	White
Construction	with tap hole, without overflow
Dimensions	ø 400 x 109mm
Material	Glazed steel
Net weight	2,1 kg
Installation	for installation from above
Accessoires	Bottle trap SI.2, Bottle trap SI.3, Angle valve cover EV.3, Drain valve VT.3
Tap fitting information	Optimum point of impact approx. 110 – 140mm from centre of tap hole.

Tap fittings with a vertical outlet and aerator provide the optimum flow of water onto the surface below (angle of impact: 90°).

**Text for invitation to tender**

Built-in basin, round, 400mm ø, glazed inside and outside, white, with tap hole, without overflow, including fixing set and overflow set

Brand: Alape

Model: EB.K400H

Technical factsheet



Built-in basin

EB.K325

K series

Item Number:

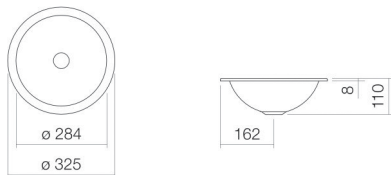
2000000000



Characteristics

Model description	EB.K325
Item Number	2000000000
Material basin	glazed steel white
Coating	ProShield
Dimensions	w/h/d 325 mm/110 mm/325 mm
Form	round
Hole	without tap hole
Overflow	without overflow
Net weight	1,3 kg
Mounting type	for installation from above
Fittings information	Impact area 85 mm - 115 mm rear edge of basin

Optimal impact on the basin mould with fittings that have a vertical outlet (90 ° angle of impact) and a built-in aerator.



Product/tender specifications

Built-in basin**EB.K325****K series**

Item Number:

2000000000

Text

Built-in basin, for installation from above, round, Ø 325 mm, height 110 mm, glazed steel, white, ProShield, without tap hole, without overflow, included fixing set

